


Министерство науки и высшего образования РФ Ульяновский государственный университет	Форма	
Ф-Рабочая программа дисциплины		

УТВЕРЖДЕНО

решением Ученого совета Института медицины,
экологии и физической культуры УлГУ
от «17» мая 2023 г., протокол № 9/250

Председатель Мидленко В.И.
(подпись, расшифровка подписи)
«17» мая 2023 г.

РАБОЧАЯ ПРОГРАММА ДИСЦИПЛИНЫ

Дисциплина	Стоматология ортопедическая
Факультет	Медицинский факультет им. Т.З. Биктимирова
Кафедра	Общей и оперативной хирургии с топографической анатомией и курсом стоматологии
Курс	1

Направление (специальность) 31.08.75 «Стоматология ортопедическая»
(код направления (специальности), полное наименование)

Форма обучения очная

Направленность (профиль/специализация) врач-стоматолог-ортопед
полное наименование

Дата введения в учебный процесс УлГУ: «01» сентября 2023 г.



Программа актуализирована на заседании кафедры: протокол № _____ от _____ 20__ г.


Программа актуализирована на заседании кафедры: протокол № _____ от _____ 20__ г.

Программа актуализирована на заседании кафедры: протокол № _____ от _____ 20__ г.

Сведения о разработчиках:

ФИО	Кафедра	Должность, ученая степень, звание
Китаева В.Н.	общей и оперативной хирургии с топографической анатомией и курсом стоматологии	доцент, к.м.н.

СОГЛАСОВАНО	СОГЛАСОВАНО
Заведующий кафедрой общей и оперативной хирургии с топографической анатомией и курсом стоматологии, реализующей дисциплину	Заведующий кафедрой общей и оперативной хирургии с топографической анатомией и курсом стоматологии, реализующей дисциплину
 /Смолькина А.В./ Подпись ФИО «03» мая 2023 г.	 /Смолькина А.В./ Подпись ФИО «15» мая 2023 г.

Министерство науки и высшего образования РФ Ульяновский государственный университет	Форма	
Ф - Рабочая программа дисциплины		

1. ЦЕЛИ И ЗАДАЧИ ОСВОЕНИЯ ДИСЦИПЛИНЫ:

Цели освоения дисциплины: сформировать систему компетенций для подготовки врача стоматолога, знающего и владеющего методами местного обезболивания с учётом их эффективности и безопасности, профилактики неотложных состояний и оказания неотложной помощи в стоматологической амбулаторной практике стоматолога хирурга

В результате освоения ОПОП обучающийся должен овладеть следующими результатами обучения по дисциплине (модулю) «Стоматология ортопедическая»

Задачи освоения дисциплины:

- формирование общекультурных и профессиональных компетенций;
- ознакомить с принципами организации и работы клиники ортопедической стоматологии и зуботехнической лаборатории;
- формирование навыков организации мероприятий по охране труда и технике безопасности, санитарно-противоэпидемических мероприятий при работе в кабинете ортопедической стоматологии, при работе с различными материалами, применяемыми в ортопедической стоматологии;
- изучение основной профессиональной терминологии в области ортопедической стоматологии;
- обучение особенностям обследования пациентов с дефектами твердых тканей зубов и зубных рядов с ведением медицинской документации;
- изучение показаний и противопоказаний к применению конструкций зубных протезов для замещения дефектов твердых тканей зубов и зубных рядов;
- овладение методами диагностики, лечения, реабилитации и профилактики стоматологических заболеваний в условиях клиники ортопедической стоматологии;
- обучения навыкам работы с основным стоматологическим оборудованием, инструментарием, материалами;
- обучение методикам проведения клинических и лабораторных этапов изготовления несъемных и съемных конструкций зубных протезов;
- ознакомить с возможными осложнениями при ортопедическом лечении несъемными и съемными зубными протезами и методами их устранения и профилактики; привитие студентам навыков изучения научной работы

2. МЕСТО ДИСЦИПЛИНЫ В СТРУКТУРЕ ОПОП:


Дисциплина «Стоматология ортопедическая» относится к базовой части дисциплин учебного плана направления подготовки врача ординатора. Дисциплина «Стоматология ортопедическая»

- обязательное и важное звено в системе медико-биологических наук, обеспечивающих усвоение фундаментальных теоретических знаний, на базе которых строится вся подготовка будущего врача.

Обучение студентов происходит в 5и 6 семестр 3 курса, поэтому курс строится на знаниях по ранее изученным дисциплинам: теоретические основы медицины, биологическая химия-биохимия полости рта, материаловедение. В дальнейшем знания и навыки, полученные при изучении данной дисциплины, являются основой для освоения профессиональных навыков.


3. ПЕРЕЧЕНЬ ПЛАНИРУЕМЫХ РЕЗУЛЬТАТОВ ОБУЧЕНИЯ ПО ДИСЦИПЛИНЕ, СООТНЕСЕННЫХ С ПЛАНИРУЕМЫМИ РЕЗУЛЬТАТАМИ ОСВОЕНИЯ ОСНОВНОЙ ПРОФЕССИОНАЛЬНОЙ ОБРАЗОВАТЕЛЬНОЙ ПРОГРАММЫ

Процесс освоения дисциплины «Стоматология ортопедическая» направлен на формирование общепрофессиональной компетенции

Министерство науки и высшего образования РФ Ульяновский государственный университет	Форма	
Ф - Рабочая программа дисциплины		

- (УК-1) Способен осуществлять критический анализ проблемных ситуаций на основе системного подхода, вырабатывать стратегию действий,
 (ПК-1) Способен проводить обследование стоматологического пациента и диагностику зубочелюстной системы с целью установления диагноза,
 (ПК-2) Способен осуществлять лечебные мероприятия при патологии органов зубочелюстной системы.

Код и наименование реализуемой компетенции	Перечень планируемых результатов обучения по дисциплине, соотнесенных с индикаторами достижения компетенций
УК-1	<p>ИД-1 УК-1 Знать : методики разработки стратегии действий для выявления и решения проблемной ситуации ИД-2 УК-1 Уметь: применять методы системного подхода и критического анализа проблемных ситуаций</p> <p>ИД-3 УК-1 Владеть: методологией системного и критического анализа проблемных ситуаций</p>
ПК-1	<p>ИД-1 ПК-1 Знать: Причины возникновения патологических процессов в полости рта, механизмы их развития и клинические проявления. Клиническую симптоматику и терапию неотложных состояний, в том числе в стоматологии, их профилактику. Основы клинической фармакологии, фармакокинетики и фармакотерапии лекарственных препаратов. Теоретические основы топографической анатомии, топографическую анатомию конкретных областей, их возрастную и индивидуальную изменчивость. Приемы и методы обезболивания.</p> <p>ИД-2 ПК-1 Уметь: Организовать лечебно-диагностический процесс в различных условиях в объеме, предусмотренном квалификационной характеристикой врача стоматолога. Оказывать в полном объеме лечебные мероприятия при стоматологической патологии. Проводить лечение пациентов с различной стоматологической патологией.</p> <p>ИД-3 ПК-1 Владеть: методами оценки анатомических, физиологических и патологических состояний пациента; методами физикального обследования пациента.</p>
ПК-2	<p>ИД-1 ПК-2 Знать: Причины возникновения патологических процессов в полости рта, механизмы их развития и клинические проявления. Клиническую симптоматику и терапию неотложных состояний, в том числе в стоматологии, их профилактику.</p> <p>ИД-2 ПК-2 Уметь: Организовать лечебно-диагностический процесс в различных условиях в объеме, предусмотренном квалификационной характеристикой врача стоматолога. Оказывать в полном объеме лечебные мероприятия при стоматологической патологии. Проводить</p>

Министерство науки и высшего образования РФ Ульяновский государственный университет	Форма	
Ф - Рабочая программа дисциплины		

	лечение пациентов с различной стоматологической патологией. ИД-3 ПК-2 Владеть: Способностью к формированию системного подхода к анализу медицинской информации, опираясь на всеобъемлющие, принципы доказательной медицины, основанной на поиске решений с использованием теоретических знаний и практически умений в целях оптимизации лечебной тактики.
--	--

4. ОБЩАЯ ТРУДОЕМКОСТЬ ДИСЦИПЛИНЫ

4.1. Объем дисциплины в зачетных единицах (всего) _____ 2 _____


4.2. Объем дисциплины по видам учебной работы (в часах)

Вид учебной работы	Количество часов (форма обучения очная)	
	Всего по плану	В т.ч. по семестрам
		1
Контактная работа обучающихся с преподавателем		
Аудиторные занятия:		
<i>Лекции</i>	38	22
<i>практические и семинарские занятия</i>	326	266
лабораторные работы (лабораторный практикум)	-	-
Самостоятельная работа	284	180
Текущий контроль (количество и вид: конт. работа, коллоквиум, реферат)	Тестирование, собеседование	Тестирование, собеседование
Курсовая работа	Не предусмотрено	Не предусмотрено
Виды промежуточной аттестации (зачет)	Зачет (с оценкой)	Зачет (с оценкой)
Всего часов по дисциплине	1116	

*В случае необходимости использования в учебном процессе частично/исключительно дистанционных образовательных технологий в таблице через слэш указывается количество часов работы ППС с обучающимися для проведения занятий в дистанционном формате с применением электронного обучения.

Форма обучения _____ очная _____


Название разделов и тем	Всего	Виды учебных занятий				Форма текущего контроля знаний
		Аудиторные занятия			Самостоятельная работа	
		Лекции	Практические занятия, семинары			
1	2	3	4	5	6	
Тема 1. Местное обезбоживание	20	3	7		9	тестирование, собе-

Министерство науки и высшего образования РФ Ульяновский государственный университет	Форма	
Ф - Рабочая программа дисциплины		


						седование
Тема 2. Ошибки и осложнения протезирования	19	3	6		9	тестирование, собеседование, решение ситуационных задач,
Тема 3. Премедикация и общее обезболивание	20	3	7		9	тестирование, собеседование, решение ситуационных задач
Тема 4. Основы сердечно-легочной реанимации больных в условиях стоматологических поликлиник	20	3	7		9	тестирование, собеседование, решение ситуационных задач,
Тема 5. Методы обезболивания на верхней челюсти при протезировании	21	3	7		9	тестирование, собеседование, решение ситуационных задач,
Тема 6. Методы обезболивания на нижней челюсти при протезировании	21	3	7		9	тестирование, собеседование, решение ситуационных задач,

5.Содержание дисциплины

1. Морфологические и функциональные нарушения в челюстно-лицевой области, диагностика и дифференциальная у пациентов с полной потерей зубов.	<p>Строение и соотношение беззубых челюстей. Классификации беззубых челюстей по Шредеру, Келлеру, Оксману. Податливость и подвижность слизистой оболочки полости рта. Классификация слизистой по Суппле. Зоны Люнда. Буферные зоны по Е.И.Гаврилову. Функциональные нарушения при полном отсутствии зубов. Механизм образования «старческой прогении.»</p> <p>Особенности проведения опроса, сбора анамнеза, осмотра полости рта при утрате зубов</p> <p>Оценка данных, полученных при проведении опроса, сбора анамнеза, осмотра полости рта при утрате зубов для определения дальнейшей тактики в отношении пациента.</p> <p>Разработка алгоритма постановки предварительного диагноза и установление предварительного диагноза с учетом имеющейся после осмотра информации.</p> <p>Разработка алгоритма постановки окончательного диагноза, Методы обследования в клинике ортопедической стоматологии. Клинические и параклинические методы, основные и дополнительные методы обследования.</p> <p>Интерпретация и оценка данных первичного и повторного осмотров, результатов лабораторных, инструментальных методов исследования и заключений консультаций</p>	3
--	---	---

Министерство науки и высшего образования РФ Ульяновский государственный университет	Форма	
Ф - Рабочая программа дисциплины		

	<p>врачей-специалистов в плане выбора способа лечения пациента</p> <p>Интерпретация и оценка данных дополнительных обследований пациентов (включая рентгенограммы, телерентгенограммы, радиовизиограммы, ортопантограммы, томограммы (на пленочных и цифровых носителях) в плане выбора метода оперативного лечения и вида имплантатов, способов фиксации.</p> <p>Роль методически правильного сбора анамнеза, объективного обследования пациента; выбора специальных и дополнительных методов исследования для диагностики и дифференциальной диагностики при обследовании пациента, направляемого на коррекцию адентии.</p> <p>Роль методически правильного проведения первичного и повторных осмотров пациента в обосновании объема лабораторных, инструментальных и дополнительных методов исследования с целью установления диагноза и проведения специальной подготовки к протезированию при полной потере зубов.</p> <p>Разработка алгоритма обследования пациента в соответствии со стандартами обследования и лечения пациентов с адентией.</p>	
2. Методы фиксации полных съемных протезов	<p>Фиксация (ретенция, стабилизация и опора) полных съемных пластиночных протезов. Биофизические и функциональные факторы, лежащие в основе фиксации полных съемных протезов. Методы фиксации съемного протеза. Понятие о клапанной зоне и нейтральной зоне. Классификация Шредера, Келлера.</p> <p>Анатомические оттиски, методика получения, материалы. Индивидуальные ложки, методы их изготовления и материалы, применяемые для этих целей. Припасовка индивидуальных ложек по методике Гербста. Оттисковые материалы. Получение и оценка функциональных оттисков. Обоснование выбора оттискового материала для получения функциональных оттисков.</p>	3
3. Определение центрального соотношения челюстей при полной потере зубов. Лицевая дуга. Обзор современных артикуляторов.	<p>Границы базисов протеза при полном отсутствии зубов. Изготовление восковых базисов с окклюзионными валиками. Определение центрального соотношения челюстей при полном отсутствии зубов. Анатомо-физиологический метод восстановления окклюзионных соотношений высоты нижнего отдела лица. Лицевая дуга. Обзор современных артикуляторов.</p>	3
4. Конструирование искусственных зубных рядов в полных съемных зубных протезах. Методы постановки искусственных зубов по Васильеву, по сферической плоскости, в индивидуальном артикуляторе.	<p>Закономерности окклюзии и артикуляции зубных рядов. Конструирование зубных рядов при полном отсутствии зубов при ортогнатическом прикусе. Особенности постановки зубов при прогнатическом и прогеническом соотношении альвеолярных отростков.</p> <p>«Сферическая» теория артикуляции, ее реализация в практическом восстановлении зубных рядов при полном отсутствии зубов.</p>	3
5. Проверка конструкции протеза на этапе постановки искусственных зубов. Тактика врача при выявлении ошибок. Адаптация к полному съемному протезу.	<p>Проверка конструкции восковой репродукции полных съемных пластиночных протезов. Анализ и коррекция врачебных и технических ошибок при определении центрального соотношения челюстей.</p> <p>Припасовка и наложение пластиночных протезов при полном отсутствии зубов. Правила пользования и коррекция съемных протезов. Тактика ведения пациентов в</p>	3

Министерство науки и высшего образования РФ Ульяновский государственный университет	Форма	
Ф - Рабочая программа дисциплины		

	отдаленные сроки. Адаптация к полным съемным протезам. Использование международного опыта в стоматологии при решении профессиональных задач. Анализ причин и выявлении ошибок врача в лечении пациента.	
6. Реакция тканей протезного ложа при пользовании полными съемными протезами. Реставрация полных съемных протезов. Особенности повторного протезирования пациентов	Классификация протезных стоматитов. Токсические и аллергические реакции на конструкционные материалы. Парниковый и компрессный эффект. Адаптация к полному съемному протезу. Гигиена при пользовании съемным протезом. Варианты реставрации полных съемных протезов. Особенности повторного протезирования с полной утратой зубов. Ведение медицинской документации: медицинская карта или история болезни. Составление плана работы и отчета о своей работе в суммарном выражении лечебно-профилактической работы за I раб. день, месяц, полугодие и год. Учет работы ортопеда-стоматолога.	3


6.САМОСТОЯТЕЛЬНАЯ РАБОТА ОБУЧАЮЩИХСЯ

Форма обучения _____ очная _____

Название разделов и тем	Вид самостоятельной работы (проработка учебного материала, решение задач, реферат, доклад, контрольная работа, подготовка к сдаче зачета, экзамена и др.)	Объем в часах	Форма контроля (проверка решения задач, реферата и др.)
Основные принципы ортопедической стоматологии	проработка учебного материала, подготовка к сдаче зачета	464	экзаменационный вопрос, собеседование, решение ситуационных задач, диагностика микропрепаратов

Перечень вопросов для самоконтроля при изучении разделов дисциплины

1. Реставрация (реконструкция) съемных пластиночных протезов (трещина, перелом базиса, добавление искусственных зубов, кламмеров).
2. Асептика и антисептика на ортопедическом стоматологическом приеме.
3. Реакция тканей протезного ложа на полные съемные протезы.
4. Клиническая оценка состояния слизистой оболочки полости рта при полном отсутствии зубов (Суппле, Люнд).
5. Артикуляторы, их устройство, назначение и использование.
6. Проверка конструкции протеза. Возможные ошибки, выявленные при проверке

Министерство науки и высшего образования РФ Ульяновский государственный университет	Форма	
Ф - Рабочая программа дисциплины		

центрального соотношения челюстей, их признаки и методы устранения.

7. Анатомо-топографические особенности строения верхней и нижней челюстей при полной потере естественных зубов.

8. Методика проведения этапа уточнения рельефа протезного ложа лабораторным способом

9. Методика проведения этапа уточнения рельефа протезного ложа клиническим способом.

10. Методы починок.

11. Причины переломов базисов съемных протезов.

12. Влияние пластиночных протезов на ткани протезного ложа (побочное, травматическое, токсическое, аллергическое). Клиника, диагностика, лечение, профилактика.

13. Коррекция протезов.

14. Физиологические механизмы привыкания к съемным протезам.

15. Припасовка и наложение полных съемных протезов. Рекомендации. Возможные осложнения при пользовании протезами и методы их устранения.

16. Сравнительная характеристика компрессионного и литьевого прессования пластмасс при изготовлении полных съемных протезов.

17. Способы гипсовки восковых композиций протезов в кюветы. Их сравнительная характеристика.

18. Компрессионное прессование пластмасс при изготовлении съемных протезов.

19. Объемное моделирование.

20. Проверка конструкции полных съемных пластиночных протезов: возможные ошибки, их причины, методы исправления.

21. Особенности постановки искусственных зубов в полных съемных пластиночных протезах при прогнатическом и прогеническом соотношении беззубых челюстей.

22. Антропометрические ориентиры и клинические методы определения положения, формы и величины искусственных зубов.

23. Постановка искусственных зубов в полных съемных протезах.

24. Аппараты, воспроизводящие движения нижней челюсти.

25. Ошибки при определении центрального соотношения челюстей у пациентов с полным отсутствием зубов. Причины, методы устранения.

26. Использование жестких базисов при определении центрального соотношения.

27. Определение центрального соотношения беззубых челюстей.

28. Функциональные оттиски. Способы получения функциональных оттисков, выбор оттискных материалов.

29. Методика припасовки индивидуальной ложки на нижнюю челюсть. Техника получения функционального оттиска с формированием краев по Гербсту.

30. Техника получения функционального оттиска на верхнюю челюсть с формированием краев по Гербсту.

31. Методика припасовки индивидуальной ложки на верхнюю челюсть.

32. Индивидуальные ложки: методы изготовления.

33. Получение анатомических оттисков эластическими, термопластическими оттискными массами.


34. Оценка качества оттисков.

35. Методика получения анатомического гипсового оттиска с нижней челюсти.

36. Оттиски, их классификация. Оттискные ложки, правила подбора оттискных ложек. Методика получения анатомического оттиска с верхней челюсти гипсом.

37. Клинико-лабораторные этапы изготовления полных съемных пластиночных протезов.

38. Методы фиксации полных съемных пластиночных протезов. Понятие «клапан-

Министерство науки и высшего образования РФ Ульяновский государственный университет	Форма	
Ф - Рабочая программа дисциплины		

ная зона»).

39. Оценка состояния слизистой оболочки протезного ложа (классификация слизистой по Суппле).

40. Классификации беззубых челюстей (Шредера, Келлера, Оксмана).


41. Характеристика тканей протезного ложа беззубых челюстей.

42. Клиника полного отсутствия зубов.

7. ПЕРЕЧЕНЬ ОСНОВНОЙ И ДОПОЛНИТЕЛЬНОЙ УЧЕБНОЙ ЛИТЕРАТУРЫ, НЕОБХОДИМОЙ ДЛЯ ОСВОЕНИЯ ДИСЦИПЛИНЫ (МОДУЛЯ)

Основная литература:

Литература	Режим доступа к электронному ресурсу
Янушевич О.О., Пропедевтика стоматологических заболеваний [Электронный ресурс]: учебник / Янушевич О.О., Базикян Э.А., Чунихин А.А. [и др.] - М. : ГЭОТАР-Медиа, 2020. - 800 с. Прототип Электронное издание на основе: Пропедевтика стоматологических заболеваний : учебник / О. О. Янушевич, Э. А. Базикян, А. А. Чунихин [и др.] ; под ред. О. О. Янушевича, Э. А. Базикяна. - Москва : ГЭОТАР-Медиа, 2020. - 800 с.	Режим доступа к электронному ресурсу: по личному логину и паролю в электронной библиотеке: ЭБС Консультант студента http://www.studmedlib.ru/
Дмитриева, Л. А. Терапевтическая стоматология : национальное руководство / под ред. Л. А. Дмитриевой, Ю. М. Максимовского. - 2-е изд., перераб. и доп. - Москва : ГЭОТАР-Медиа, 2021. - 888 с. - (Серия "Национальные руководства"). - 888 с. Прототип Электронное издание на основе: Терапевтическая стоматология : национальное руководство / под ред. Л. А. Дмитриевой, Ю. М. Максимовского. - 2-е изд., перераб. и доп. - Москва : ГЭОТАР-Медиа, 2021. - 888 с.	Режим доступа к электронному ресурсу: по личному логину и паролю в электронной библиотеке: ЭБС Консультант студента http://www.studmedlib.ru/
Разумова С.Н., Пропедевтика стоматологических заболеваний [Электронный ресурс]: учебник / под ред. С.Н. Разумовой, И.Ю. Лебеденко, С.Ю. Иванова - М. : ГЭОТАР-Медиа, 2019. - 336 с. -Прототип Электронное издание на основе: Пропедевтика стоматологических заболеваний : учебник / под ред. С. Н. Разумовой, И. Ю. Лебеденко, С. Ю. Иванова. - М. : ГЭОТАР-Медиа, 2019. - 336 с.	Режим доступа к электронному ресурсу: по личному логину и паролю в электронной библиотеке: ЭБС Консультант студента http://www.studmedlib.ru/
Сохов С.Т., Обезболивание и неотложная помощь в амбулаторной стоматологической практике [Электронный ресурс]: учебное пособие / Сохов С.Т. [и др.] - М. : ГЭОТАР-Медиа, 2019. - 208 с. -Прототип Электронное издание на основе: Обезболивание и неотложная помощь в амбулаторной стоматологической практике : учебное пособие / С. Т. Сохов [и др.]. - М. : ГЭОТАР-Медиа, 2019. - 208	Режим доступа к электронному ресурсу: по личному логину и паролю в электронной библиотеке: ЭБС Консультант студента http://www.studmedlib.ru/
Дезинфекция: учебное пособие [Электронный ресурс] / В.Л. Осипова - М. : ГЭОТАР-Медиа, 2018. – Прототип Электронное издание на основе: Дезинфекция : учебное пособие / В.Л. Осипова. - М. : ГЭОТАР-Медиа, 2018. -	Режим доступа к электронному ресурсу: по личному логину и паролю в электронной библиотеке:

Министерство науки и высшего образования РФ Ульяновский государственный университет	Форма	
Ф - Рабочая программа дисциплины		

136 с.	ке: ЭБС Консультант студента http://www.studmedlib.ru/
Стоматологический инструментарий [Электронный ресурс] / Э.А. Базикян - М. : ГЭОТАР-Медиа, 2017. - - 168 с. Прототип Электронное издание на основе: Стоматологический инструментарий : атлас / Э. А. Базикян. - 3-е изд., стер. - М. : ГЭОТАР-Медиа, 2017. - 168 с.	Режим доступа к электронному ресурсу: по личному логину и паролю в электронной библиотеке: ЭБС Консультант студента http://www.studmedlib.ru/
Дмитриева Л.А., Терапевтическая стоматология [Электронный ресурс] / под ред. Дмитриевой Л.А., Максимовского Ю.М. - М. : ГЭОТАР-Медиа, 2019. - 888 с. (Серия "Национальные руководства") – Прототип Электронное издание на основе: Терапевтическая стоматология : национальное руководство / под ред. Л. А. Дмитриевой, Ю. М. Максимовского. - 2-е изд., перераб. и доп. - М. : ГЭОТАР-Медиа, 2019. – 888с.	Режим доступа к электронному ресурсу: по личному логину и паролю в электронной библиотеке: ЭБС Консультант студента http://www.studmedlib.ru/


Дополнительная литература:

Литература	Режим доступа к электронному ресурсу
Каливрадзиян Э.С., Словарь профессиональных стоматологических терминов [Электронный ресурс] / Э.С. Каливрадзиян, Е.А. Брагин, И.П. Рыжова - М. : ГЭОТАР-Медиа, 2017. - 224 с. - Прототип Электронное издание на основе: Словарь профессиональных стоматологических терминов : учеб. пособие / Э. С. Каливрадзиян, Е. А. Брагин, И. П. Рыжова [и др.]. - 2-е изд., доп. - М. : ГЭОТАР-Медиа, 2017. - 224 с.	Режим доступа к электронному ресурсу: по личному логину и паролю в электронной библиотеке: ЭБС Консультант студента http://www.studmedlib.ru/
Пропедевтика внутренних болезней [Электронный ресурс] : учебник / Н.А. Мухин, В.С. Моисеев. - 2-е изд., доп. и перераб. - М. : ГЭОТАР-Медиа, 2017. - 848 с. Прототип Электронное издание на основе: Пропедевтика внутренних болезней : учебник. - 2-е изд., доп. и перераб. / Н. А. Мухин, В. С. Моисеев. - М. : ГЭОТАР-Медиа, 2017. – 848с.	Режим доступа к электронному ресурсу: по личному логину и паролю в электронной библиотеке: ЭБС Консультант студента http://www.studmedlib.ru/

учебно-методическая:

Ортопедической стоматологии: методические рекомендации для самостоятельной работы ординаторов специальности 31.08.75 Стоматология ортопедическая / В.Н. Китаева. – Ульяновск: УлГУ, 2023. – 22 с.

ДИРЕКТОР НБ	БУРХАНОВА М.М.	
Должность сотрудника научной библиотеки	ФИО	подпись дата

Министерство науки и высшего образования РФ Ульяновский государственный университет	Форма	
Ф - Рабочая программа дисциплины		

в) Профессиональные базы данных, информационно-справочные системы

1. Электронно-библиотечные системы:

1.1. Цифровой образовательный ресурс IPRsmart: электронно-библиотечная система : сайт / ООО Компания «Ай Пи Ар Медиа». - Саратов, [2023]. –URL:<http://www.iprbookshop.ru>. – Режим доступа: для зарегистрир. пользователей. - Текст : электронный.

1.2. Образовательная платформа ЮРАЙТ :образовательный ресурс, электронная библиотека : сайт / ООО Электронное издательство«ЮРАЙТ». – Москва, [2023]. - URL: <https://urait.ru>. – Режим доступа: для зарегистрир. пользователей. - Текст : электронный.

1.3. Консультант врача. Электронная медицинская библиотека :база данных : сайт / ООО «Высшая школа организации и управления здравоохранением-Комплексный медицинский консалтинг». – Москва, [2023]. – URL: <https://www.rosmedlib.ru>. – Режим доступа: для зарегистрир. пользователей. – Текст : электронный.

1.5. Большая медицинская библиотека : электронно-библиотечная система : сайт / ООО «Букап». – Томск, [2023]. – URL: <https://www.books-up.ru/ru/library/> . – Режим доступа: для зарегистрир. пользователей. – Текст : электронный.

1.6. ЭБС Лань:электронно-библиотечная система : сайт/ ООО ЭБС «Лань». –Санкт-Петербург, [2023]. –URL:<https://e.lanbook.com>. – Режим доступа: для зарегистрир. пользователей. –Текст : электронный.

1.7. ЭБС Znanium.com:электронно-библиотечная система : сайт / ООО «Знаниум». - Москва, [2023]. - URL: <http://znanium.com> . – Режим доступа: для зарегистрир. пользователей. - Текст : электронный.

2. КонсультантПлюс [Электронный ресурс]: справочная правовая система. /ООО «Консультант Плюс» - Электрон. дан. - Москва :КонсультантПлюс, [2023].

3.Базы данных периодических изданий:


3.1. eLIBRARY.RU: научная электронная библиотека : сайт / ООО «Научная Электронная Библиотека». – Москва, [2023]. – URL: <http://elibrary.ru>. – Режим доступа : для авториз. пользователей. – Текст : электронный

4. Федеральная государственная информационная система «Национальная электронная библиотека»: электронная библиотека: сайт / ФГБУ РГБ. – Москва, [2023]. – URL:<https://нэб.рф>. – Режим доступа: для пользователей научной библиотеки. –Текст : электронный.

5. Российское образование: федеральный портал / учредитель ФГАУ «ФИЦТО». – URL: <http://www.edu.ru>. – Текст : электронный.

6. Электронная библиотечная система УлГУ : модуль «Электронная библиотека» АБИС Мега-ПРО / ООО «Дата Экспресс». – URL:<http://lib.ulsu.ru/MegaPro/Web>. – Режим доступа :для пользователей научной библиотеки. – Текст : электронный.

Начальник ОАДД Тихонова Н.А. Подп. 13.05.2023г.

Министерство науки и высшего образования РФ Ульяновский государственный университет	Форма	
Ф - Рабочая программа дисциплины		


8. ПЕРЕЧЕНЬ ИНФОРМАЦИОННЫХ И ОБРАЗОВАТЕЛЬНЫХ ТЕХНОЛОГИЙ, ИСПОЛЬЗУЕМЫХ ПРИ ОСУЩЕСТВЛЕНИИ ОБРАЗОВАТЕЛЬНОГО ПРОЦЕССА ПО ДИСЦИПЛИНЕ (МОДУЛЮ), ВКЛЮЧАЯ ПЕРЕЧЕНЬ ПРОГРАММНОГО ОБЕСПЕЧЕНИЯ

На лекционных и семинарских занятиях используются следующие информационные и образовательные технологии:

- ❖ чтение лекций с использованием слайд-презентаций,
- ❖ использование видео- и/или аудио- материалов (при наличии),
- ❖ организация взаимодействия с обучающимися посредством электронной почты,
- ❖ тестирование.

9. МЕТОДИЧЕСКИЕ УКАЗАНИЯ ДЛЯ ОБУЧАЮЩИХСЯ ПО ОСВОЕНИЮ ДИСЦИПЛИНЫ (МОДУЛЯ)

Вид учебных занятий	Организация деятельности студента
Лекции	В ходе лекционных занятий необходимо вести конспектирование учебного материала. Обращать внимание на категории, формулировки, раскрывающие содержание тех или иных явлений и процессов, научные выводы и практические рекомендации. Желательно оставить в рабочих конспектах поля, на которых делать пометки из рекомендованной литературы, дополняющие материал прослушанной лекции, а также подчеркивающие особую важность тех или иных теоретических положений. Задавать преподавателю уточняющие вопросы с целью уяснения теоретических положений, разрешения спорных ситуаций.
Занятия семинарского типа	В ходе подготовки к занятиям семинарского типа изучить основную литературу, ознакомиться с дополнительной литературой, новыми публикациями в периодических изданиях: журналах, газетах и т.д. При этом учесть рекомендации преподавателя и требования программы дисциплины. Доработать свой конспект лекции, делая в нем соответствующие записи из литературы, рекомендованной преподавателем и предусмотренной программой дисциплины. Подготовить тезисы для выступлений по всем учебным вопросам, выносимым на занятие. Это позволяет составить концентрированное, сжатое представление по изучаемым вопросам.
Стандартизированный тестовый контроль (тестовые задания с эталоном ответа)	Тестовые задания разработаны в соответствии с рабочей программой по дисциплине. Тестовые задания позволят выяснить прочность и глубину усвоения материала по дисциплине, а также повторить и систематизировать свои знания. При выполнении тестовых заданий необходимо внимательно читать все задания и указания по их выполнению. Если не можете выполнить очередное задание, не тратьте время, переходите к следующему. Только выполнив все задания, вернитесь к тем, которые у вас не получились сразу. Старайтесь работать быстро и аккуратно. Когда вы-


Министерство науки и высшего образования РФ Ульяновский государственный университет	Форма	
Ф - Рабочая программа дисциплины		

	полнишь все задания работы, проверьте правильность их выполнения.
Устный ответ	На занятии каждый обучающийся должен быть готовым к выступлению по всем поставленным в плане занятия вопросам, проявлять максимальную активность при их рассмотрении. Выступление должно строиться свободно, убедительно и аргументированно. Ответ на вопрос не должен сводиться только к репродуктивному уровню (простому воспроизведению текста), не допускается и простое чтение конспекта. Необходимо, чтобы выступающий проявлял собственное отношение к тому, о чем он говорит, высказывал свое личное мнение, понимание, обосновывал его и мог сделать правильные выводы из сказанного.
Решение ситуационных задач	При решении ситуационной задачи следует проанализировать описанную в задаче ситуацию и ответить на все имеющиеся вопросы. Ответы должны быть развернутыми и обоснованными. Обычно в задаче поставлено несколько вопросов. Поэтому целесообразно на каждый вопрос отвечать отдельно. При решении задачи необходимо выбрать оптимальный вариант ее решения (подобрать известные или предложить свой алгоритмы действия).
Работа на симуляторах	Перед работой на симуляторах необходимо обобщить и систематизировать свои знания в области практического применения полученных теоретических знаний по отрабатываемому разделу/теме
Подготовка к экзамену/зачету	Для успешного прохождения промежуточной аттестации рекомендуется в начале семестра изучить программу дисциплины и перечень вопросов к экзамену/зачету по данной дисциплине, а также использовать в процессе обучения материалы, разработанные в ходе подготовки к семинарским занятиям. Это позволит в процессе изучения тем сформировать более правильное и обобщенное видение существа того или иного вопроса за счет а) уточняющих вопросов преподавателю; б) подготовки ответов к лабораторным и семинарским занятиям; в) самостоятельного уточнения вопросов на смежных дисциплинах; г) углубленного изучения вопросов темы по учебным пособиям

10. МАТЕРИАЛЬНО-ТЕХНИЧЕСКОЕ ОБЕСПЕЧЕНИЕ ДИСЦИПЛИНЫ:

432017, Ульяновская область, г. Ульяновск, р-н Ленинский, ул. Архитектора Ливчака, д. 2/1 (помещение №22 второго этажа в соответствии с техническим паспортом от 16 февраля 2021 г.)

Аудитория -209. Актовый зал для проведения лекционных занятий, текущего контроля и промежуточной аттестации, групповых и индивидуальных консультаций.

Министерство науки и высшего образования РФ Ульяновский государственный университет	Форма	
Ф - Рабочая программа дисциплины		

Аудитория укомплектована креслами с пюпитрами. Комплект мультимедийного оборудования: ноутбук, проектор, экран, акустическая система.

432005, Ульяновская область, г. Ульяновск, ул. Аблукова, д. 31 (помещение № 9 первого этажа в соответствии с техническим паспортом от 26.01.2011 г.)
Аудитория -40. Лаборатория литейного дела для проведения лабораторных занятий, практических занятий, текущего контроля и промежуточной аттестации, групповых и индивидуальных консультаций.
Аудитория оборудована специализированной мебелью. Оборудование: вибростол, шлифмотор, пресс для выдавливания гипса из кювет, гипсовочные столы, столы для полировки, электрическая плита, паяльный аппарат, пресс гидравлический для штамповки коронок.

11. СПЕЦИАЛЬНЫЕ УСЛОВИЯ ДЛЯ ОБУЧАЮЩИХСЯ С ОГРАНИЧЕННЫМИ ВОЗМОЖНОСТЯМИ ЗДОРОВЬЯ

В случае необходимости, обучающимся из числа лиц с ограниченными возможностями здоровья (по заявлению обучающегося) могут предлагаться одни из следующих вариантов восприятия информации с учетом их индивидуальных психофизических особенностей:

- для лиц с нарушениями зрения: в печатной форме увеличенным шрифтом; в форме электронного документа; в форме аудиофайла (перевод учебных материалов в аудиоформат); в печатной форме на языке Брайля; индивидуальные консультации с привлечением тифлосурдопереводчика; индивидуальные задания и консультации;
- для лиц с нарушениями слуха: в печатной форме; в форме электронного документа; видеоматериалы с субтитрами; индивидуальные консультации с привлечением сурдопереводчика; индивидуальные задания и консультации;
- для лиц с нарушениями опорно-двигательного аппарата: в печатной форме; в форме электронного документа; в форме аудиофайла; индивидуальные задания и консультации.
- в случае необходимости использования в учебном процессе частично/исключительно дистанционных образовательных технологий, организация работы ППС с обучающимися с ОВЗ и инвалидами предусматривается в электронной информационно-образовательной среде с учетом их индивидуальных психофизических особенностей.

Разработчик:



В.Н. Китаева